Przyjazna Przestrzeń Sąsiedzka

Projekt dyplomowy

GRUPA 1

1. Tworzenie koncepcji

Dobry wieczór,

Co do trzech tematów Pragi, niestety żaden nie jest możliwy do zrealizowania.
Tereny gdzie będzie wyjście z metra należą do prywatnego właściciela (dawny Schicht), tuż obok budynki zostały wysiedlone, oficynę przy Stalowej 73 najprawdopodobniej wyburzą Dawny bazar Domańskiego i Pachulskiego oraz zespół budynków w większości jest to teren prywatny, do miasta należy Stalowa 37 i powiedzmy, że ślepa część ulicy Czynszowej (po północnej stronie)
Ulica 11-go Listopada jest nie do ruszenia (MPZP) + prace metra.

Cześć,

Poniżej plan działania i elementy składowe:

1. Szukanie miejsc
- grupa Piotr, Leszek, Aga i Gosia wymieniają się @ propozycjami lokalizacji
- następnie udają się na spacer aka wizytę studyjną
- po niej wybierają ok. 10 punktów (deadline: następny/styczniowy zjazd)
- cała grupa decyduje o wyborze ostatecznych 5
(zakładam, że lepiej wybrać kilka więcej, bo status prawny może jakieś wykluczyć)

2. Sprawdzanie statusu prawnego przestrzeni - nie wiem kto się chce tego podjąć

3. Pomysły na miejsca - cała grupa

4. Przygotowanie identyfikacji wizualnej projektu i www - Karolina

5. Facebook, media, promo - Monika

6. Podsumowanie projektu: spacer i plansze
(w tym ostatnim chętnie odpowiem za promo, pytanie kto będzie przewodnikiem / czy podzielimy się głosem wg miejsc etc., kto wydrukuje plansze itd. itp.)

wieczór,

trzech tematów Pragi, niestety żaden nie jest możliwy do
owania.
y gdzie będzie wyjście z metra należą do prywatnego
ciela (dawny Schicht), tuż obok budynki zostały
dlone, oficynę przy Stalowej 73 najprawdopodobniej
zą Dawny bazar Domańskiego i Pachulskiego oraz zespół
ków w większości jest to teren prywatny, do miasta należy
va 37 i powiedzmy, że ślepa część ulicy Czynszowej (po
cnej stronie)
11-go Listopada jest nie do ruszenia (MPZP) + prace metra.

2. Miejsce – proces wyboru lokalizacji i rodzaju projektu

2.1 Stalowa
– uzasadnienie wyboru

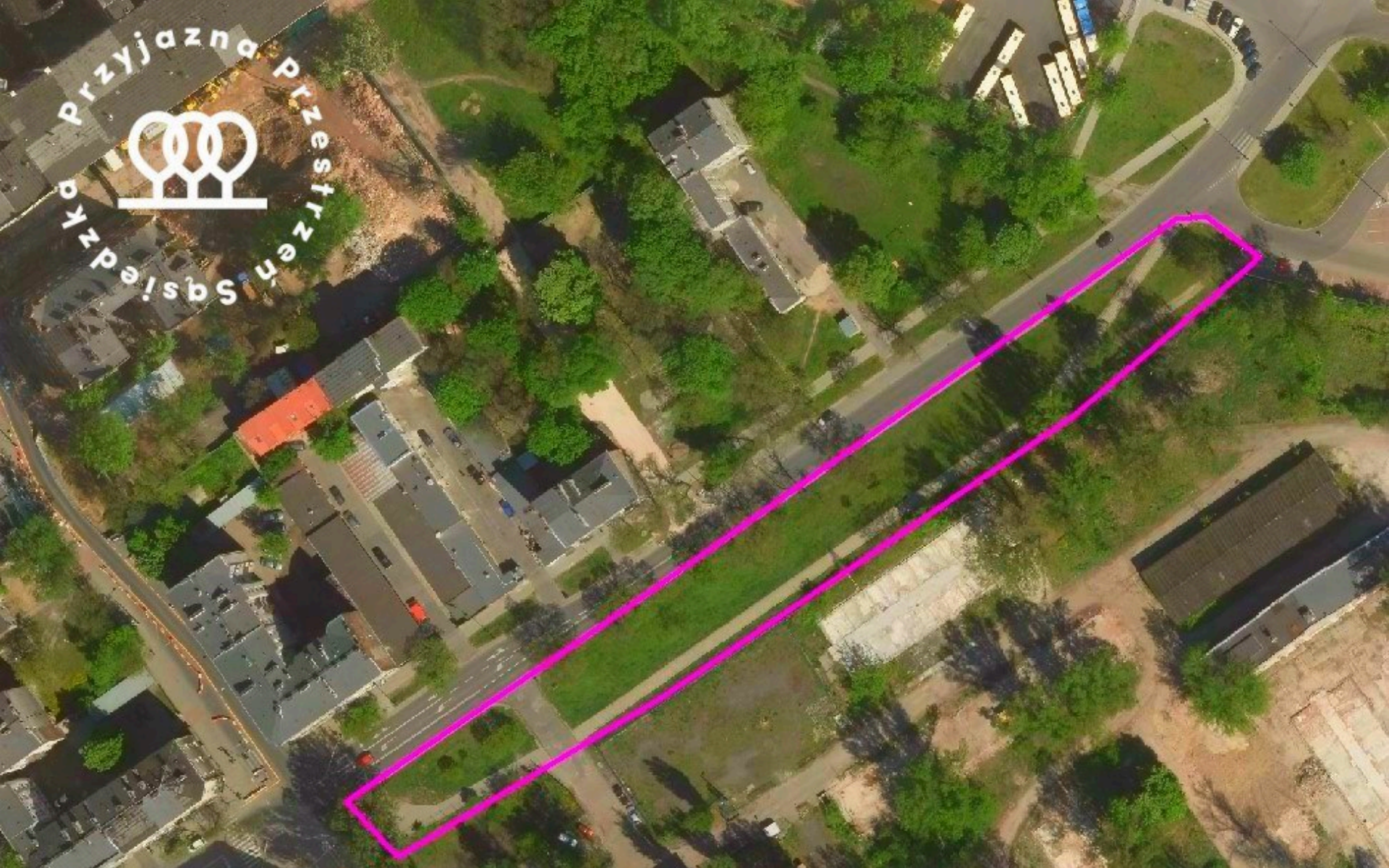
Przyjazna Przestrzeń Sąsiedzka

DREWNO
AKCESORIA STOLARSKIE

Śląska

50

Stworzenie przyjaznej przestrzeni sąsiedzkiej posłuży **integracji mieszkańców** oraz będzie dobrą **lokalizacją pod miękkie działania organizacji pozarządowych** działających w okolicy m.in. Stowarzyszenia Serduszko dla dzieci oraz Praskiej Światoteki.

Projekt sprzyja **poprawieniu ładu przestrzennego oraz stanu zieleni**. W tak gęsto zaludnionej przestrzeni włączenie obszaru terenu zielonego do funkcjonalnej przestrzeni miejskiej będzie mieć **pozytywny wpływ na życie lokalnych mieszkańców**.

2.2 Funkcje

Cześć, Pierwsze śliwki robaczywki :)

Przesyłam propozycje funkcji jakie widziałbym na naszym terenie.

1) Rekreacyjna - (w środkowej strefie od wjazdu do Stalowni w kierunku wschodnim (Tesco) postawienie kilku drobnych zabawek, które pozwolą okolicznym mieszkańcom i dzieciom z pobliskiej świetlicy pobawić się na świeżym powietrzu. Zdjęcia nr 1-4. Nie chciałem dawać "oklepanych" zabawek w nawiązaniu do rozmowy o kiepskich placach zabaw i odbytym spacerze obok jednego z takich placów zabaw.
2) Odpoczynkowa (najdłuższa - za strefą rekreacji) pozwoli na uporządkowanie terenu i stworzenie przyjaznej strefy do odpoczynku i relaksu. Zdjęcia nr 5-9.
3) Tereny zielone - na tym pierwszym odcinku od ul. Szwedzkiej do wjazdu do Stalowni - stworzenie łąki kwietnej, ogrodzonej, która wprowadzi w dalszą przyjazną strefę. Jest to miejsce gwarne i nieprzyjemne do zatrzymania się i odpoczynku.

Cześć,Pierwsze śliwki robaczywki

Przesyłam propozycje funkcji jakie
terenie.

1) Rekreacyjna - (w środkowej str
Stalowni w kierunku wschodnim (
drobnych zabawek, które pozwola
mieszkańcom i dzieciom z poblisk
na świeżym powietrzu. Zdjęcia nr
"oklepanych" zabawek w nawiąza
kiepskich placach zabaw i odbytyr
z takich placów zabaw.
2) Odpoczynkowa (najdłuższa - za
na uporządkowanie terenu i stwo
do odpoczynku i relaksu. Zdjęcia r
3) Tereny zielone - na tym pierws
Szwedzkiej do wjazdu do Stalown
kwietnej, ogrodzonej, która wpro
strefę. Jest to miejsce gwarne i ni
zatrzymania się i odpoczynku.

Cześć,
Ja po przemyśleniach dotyczących możliwości realizacji projektu stawiam na minimalizm, miejsca wypoczynku, strefe zabaw dla dzieci i uzupełnienie zieleni.

Strefa sąsiedzka Stalowa:
Strefa A
Stan istniejacy - kilka drzewek w różnym stanie, różne kształty - raczej zaniedbane, małe drzewka. Trawa do uzupełnienia.
Propozycja:
Posadzenie nowych, dużych drzew (2-3 sztuki) - pośrodku trapezowego terenu. Założenie nowego trawnika. Wzdłuż chodnika posadzenie pasa krzewów np. tawuły japońskiej. Trawnik od strony ulicy można ogrodzić niskim płotkiem - jak jest to zrobione pod drugiej stronie ulicy. Po powstaniu metra kierowcy mogą próbować parkować na każdym skrawku chodnika i trawnika.

Strefa B
Strefa wypoczynku i zabaw dla dzieci
Miejsca do wypoczynku/ławki umieściłabym przy chodniku (na granicy zieleni i chodnika lub nawet na chodniku). Wybrałabym taki typ ławek/siedzisk żeby można było usiąć z jednej i z drugiej

Cześć,

Poniżej plan działania i eleme

1. Szukanie miejsc
- grupa Piotr, Leszek, Aga i Go
lokalizacji
- następnie udają się na space
- po niej wybierają ok. 10 pun
zjazd)
- cała grupa decyduje o wybo
(zakładam, że lepiej wybrać ki
jakieś wykluczyć)

2. Sprawdzanie statusu prawn
chce tego podjąć

3. Pomysły na miejsca - cała g

4. Przygotowanie identyfikacj

5. Facebook, media, promo -

6. Podsumowanie projektu: s
(w tym ostatnim chętnie odp
przewodnikiem / czy podzieli
wydrukuje plansze itd. itp.)

Cześć,
Ilość i jakoś pomysłów jest ekstra.

Przepraszam, że muszę wtrącić "głos rozsądku" ale rzeczy muszą być trwałe i takie z serii nie do gwizdnięcia i nie do zniszczenia. Nie chodzi tutaj o czarną wizję Pragi ale w przypadku zniszczenia dzielnica, nie bardzo kwapi się do wymiany na nowe a wtedy miejsce "umiera". Mieliśmy tak z hot spotami (kradzione) czy elementami małej architektury w psim parku (niszczone). Mimo wszystko nie rezygnowałbym z pewnych rzeczy. Pomysłem może i chyba powinno być doświetlenie terenu - latarnie wzdłuż chodnika (na ul. Stalowej są bardzo ładne pastorały) i monitoring. Podniesie to trochę koszt projektu ale lepsze to niż ryzyko wandalizmu.

Co do ogrodzenia to niestety pomysł odpada, gdyż realizacja projektu z BP może być jedynie na ternie należącym do miasta. Jednak jak udałoby się zrealizować projekt (w co mocno wierze) postarałbym się uruchomić kontakty z ludźmi i stworzyć coś w rodzaju partnerstwa publiczno prywatnego do zmiany tego terenu. Kolega niedawno pozbył się dzikich reklam (płacht) z tego terenu.

No i nareszcie idziemy do przodu :)
pozdrawiam
piotrs

ości realizacji projektu
ku, strefe zabaw dla

anie, różne kształty -
o uzupełnienia.

uki) - pośrodku
awnika. Wzdłuż
wuły japońskiej.
skim płotkiem - jak jest
owstaniu metra
żdym skrawku

m przy chodniku (na
odniku). Wybrałabym
siąć z jednej i z drugiej

2.3 Inspiracje


Przyjazna Przestrzeń
Sąsiedzka

Przyjazna Przestrzeń Sąsiedzka

Przyjazna przestrzeń
Sąsiedzka

3. Pisanie wniosku

Cześć,
podsumowując wczorajsze spotkanie oto lista działań do podjęcia:

Co? Kto? Kiedy?
1. **wymiary - Piotr** (link do WeTransferu już przyszedł) - **poniedziałek**
2. **wybór funkcji - wszyscy - termin: środa**
Pytanie jest wciąż otwarte jak/gdzie wysyłamy sobie rzeczy? Czy możemy zrobić grupę na FB? Wydaje mi się to najłatwiejszym sposobem komunikacji. Piotrowi ktoś pożyczy konto prawda? Co na to reszta? Jeśli nie macie nic przeciwko - podrzućcie mi swoje profile i założę grupę.
3. **wybór ostatecznych funkcji - wszyscy - termin: czwartek**
4. **nazwa** - **Karolina** ma podać sugestie - **termin: czwartek/piątek** (jak już będziemy wiedzieć co dokładnie robimy)
5. **opis i diagnoza społ - Monika - termin: piątek/sobota**
6. **odbiorcy - Karolina - termin: piątek/sobota**
7. **wizka - Gosia** - **termin: piątek/sobota**
8. **kosztorys i listy poparcia - Piotr - termin: piątek/sobota**

Nie ustaliliśmy kto zrobi koszty eksploatacji.

Tutaj na doksie skopiowałam wniosek, abyśmy się wszyscy z nim zapoznali i edytowali wg zakresu.
https://docs.google.com/document/d/1TYqofmANBMWHD0127zsiv7EDM6MYvdUq7wS31_LdY7U/edit?usp=sharing

Cześć,
podsumowując wczorajsze spotkanie oto lista działań do podjęcia:

Co? Kto? Kiedy?
1. **wymiary - Piotr** (link do
poniedziałek
2. **wybór funkcji - wszyscy**
Pytanie jest wciąż otwarte
możemy zrobić grupę na F
sposobem komunikacji. Pi
na to reszta? Jeśli nie mac
profile i założę grupę.
3. **wybór ostatecznych fur**
4. **nazwa** - **Karolina** ma po
czwartek/piątek (jak już b
robimy)
5. **opis i diagnoza społ - M**
6. **odbiorcy - Karolina - ter**
7. **wizka - Gosia** - **termin:**
8. **kosztorys i listy poparci**

Nie ustaliliśmy kto zrobi ko

Tutaj na doksie skopiowała
zapoznali i edytowali wg z
https://docs.google.com/d
zsiv7EDM6MYvdUq7wS31

W dniu 23 stycznia 2017 23:22 użytkownik Piotr Stryczyński <stryczynskipiotr@gmail.com> napisał:
W załączniu v 3 - proszę sprawdzie łącznie z kosztrysem czy się zgadza pod względem merytorycznym jak i finansowym.
To że tak wygląda to chyba wina PDF. W systemie każdą pozycje porozdzielałem nowym akapitem a i tak wygląda tak samo.
Jak będzie ok to prośba do Gosi żeby przesłała plik maks do 10 mb

W dniu 23 stycznia 2017 23:08 użytkownik karolina.michalska@lok.nazwa.pl <karolina.michalska@lok.art.pl> napisał:
tak, przyjmij 100 m2
zamykaj:)
k

W sumie mamy ławki o łącznej długości 14 m i 3 leżaki. Jedną dopisze za 8000 zł i korci mnie jeszcze jedna kamera monitoringu - bo aż żal przy takiej kwocie i przy takich meblach odżałować te 20 000 ;)

W dniu 23 stycznia 2017 23:40 użytkownik Karolina Michalska <karolina.michalska@lok.art.pl> napisał:

2:)
tylko chyba już nie sprawdzimy czy się zmieszczą, a Gosia nie zdąży nanieść na projekt;)
k

Dnia 23.01.2017 o godz. 23:37 Piotr Stryczyński <stryczynskipiotr@gmail.com> napisał(a):

Jeżlei się zmieści to ja bym dopisał -1 czy 2

W dniu 23 stycznia 2017 23:36 użytkownik karolina.michalska@lok.nazwa.pl <karolina.michalska@lok.art.pl> napisał:

7 23:22 użytkownik Piotr
piotr@gmail.com> napisał:
ę sprawdzie łącznie z kosztrysem czy
m merytorycznym jak i finansowym.
yba wina PDF. W systemie każdą
nowym akapitem a i tak wygląda tak

do Gosi żeby przesłała plik maks do

7 23:08
chalska@lok.nazwa.pl <karolina.mic
sał:

W sumie mamy ławki o łącznej długoś
Jedną dopisze za 8000 zł i korci mnie j
monitoringu - bo aż żal przy takiej kwo
meblach odżałować te 20 000 ;)

W dniu 23 stycznia 2017 23:40 użytko
Michalska <karolina.michalska@lok.ar

2:)
tylko chyba już nie sprawdzimy czy się
nie zdąży nanieść na projekt;)
k

Dnia 23.01.2017 o godz. 23:37 Piotr St
<stryczynskipiotr@gmail.com> napisa

Jeżlei się zmieści to ja bym dopisał -1 c

W dniu 23 stycznia 2017 23:36
użytkownik karolina.michalska@lok.na
halska@lok.art.pl> napisał:

Przy Szwedzkiej aktualnie są jakieś miniaturowe klony albo miniaturowe akacje. Na googlach na zdjęciu z lata można zobaczyć ich stan. Ale na tym skrawku nie zmieści się aleja dużych drzew - raczej jedno drzewo duże lub kilka małych.

Dnia Poniedziałek, 23 Stycznia 2017 22:59 leszek.wisniewski <leszek.wisniewski@gazeta.pl> napisał(a)
Trzeba dosadzić około 8 robini, a jeśli te przy Szwedzkiej są do wyrzucenia to 13. Plus jeszcze dwa drzewa w strefie samego skweru.

W dniu 2017-01-23 22:56:29 użytkownik Piotr Stryczyński <stryczynskipiotr@gmail.com> napisał:
Ten skrót ma ok 120 m2

W dniu 23 stycznia 2017 22:49 użytkownik leszek.wisniewski <leszek.wisniewski@gazeta.pl> napisał:
Jeszcze szukam tego podłoża żwirowo-gliniastego, ale tutaj jest przykład. Za 422tyś zł wykonano 815m2 powierzchni z

Strona korzysta z plików cookie w celu realizacji usług i zgodnie z Polityką Plików Cookie ×

Dyskutuj o pomysłach.

Przejrzyj i skomentuj zgłoszone pomysły na **forum**.

W tym celu **zaloguj się** lub **załóż konto**

2413 - Przyjazna Przestrzeń Sąsiedzka

23.01.2017 23:53 | DOPUSZCZONY DO GŁOSOWANIA

Piotr Stryczyński
autor projektu

Projekt zakłada stworzenie przyjaznej przestrzeni publicznej dedykowanej mieszkańcom Pragi. W ramach projektu chcielibyśmy stworzyć na ul.Stalowej przestrzeń do relaksu oraz rekreacji, jednocześnie poprawiając stan zieleni oraz ład przestrzenny ulicy.

KATEGORIA PROJEKTU
kultura przestrzeń publiczna zieleń miejska

KOSZTY PROJEKTU PO WERYFIKACJI
551 800,00 zł

Dzielnica

Praga-Północ

Charakter projektu

Lokalny, Obszar I - Nowa Praga z Pelcowizną

Lokalizacja projektu

3.1 Jak Stalowa może się zmienić

Projekt zakłada stworzenie **przyjaznej przestrzeni publicznej** dedykowanej mieszkańcom Pragi. W ramach projektu chcielibyśmy stworzyć na ul. Stalowej **przestrzeń do relaksu oraz rekreacji, jednocześnie poprawiając stan zieleni**.

ZIELEŃ

drzewa,
krzewy,
kwiaty,
trawa,
żywopłot

Przyjazna Przestrzeń Sąsiedzka



MIEJSCE ZABAWY

MIEJSCE RELAKSU



Przyjazna Przestrzeń Sąsiedzka

Ponadto: tablice informacyjne, oświetlenie wzdłuż chodnika, monitoring, kosze na śmieci, psie stacje.



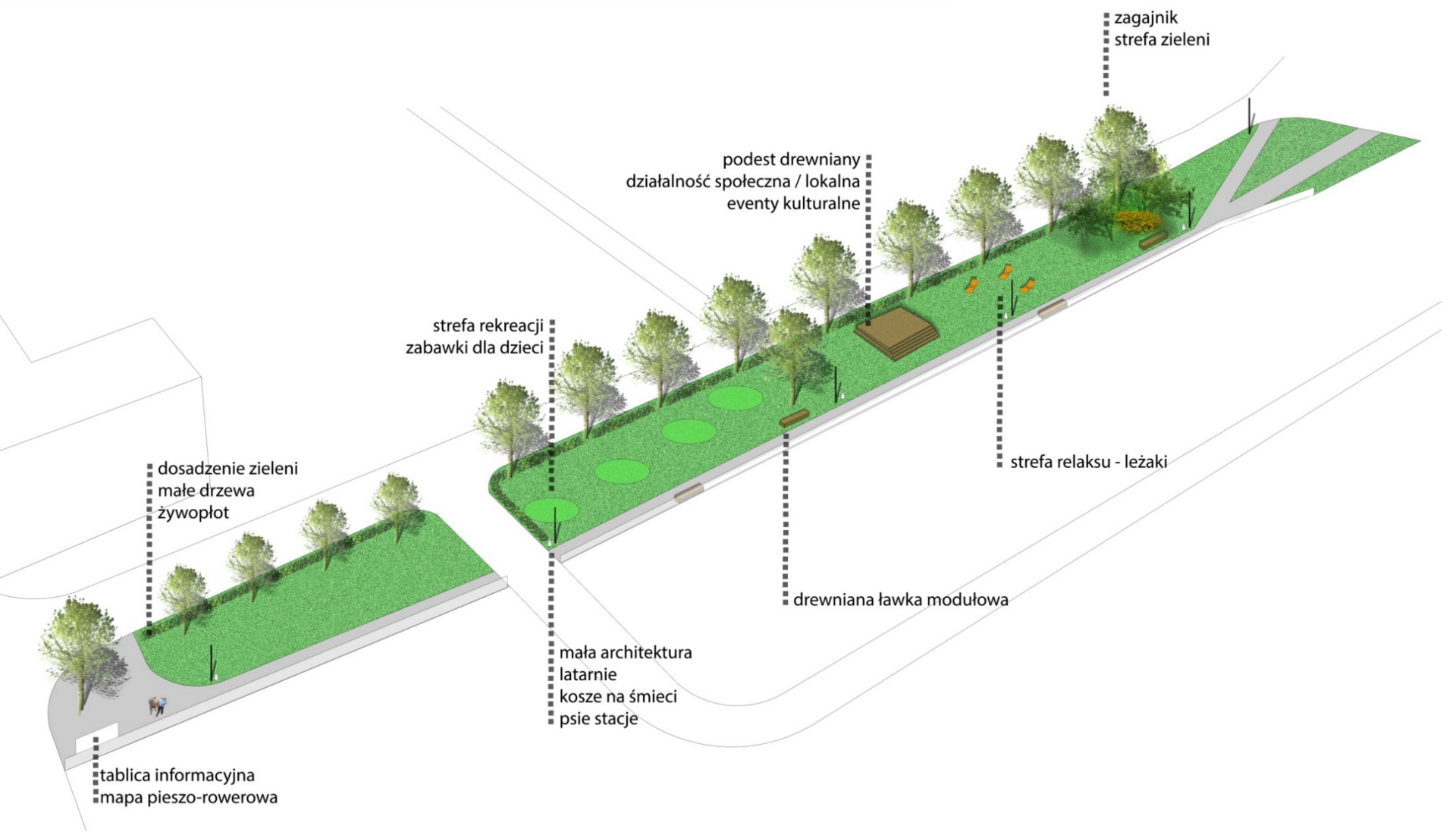
zagajnik
strefa zieleni
podest drewniany
działalność społeczna / lokalna
eventy kulturalne
strefa rekreacji
zabawki dla dzieci
dosadzenie zieleni
małe drzewa
żywopłot
strefa relaksu - leżaki
drewniana ławka modułowa
mała architektura
latarnie
kosze na śmieci
psie stacje
tablica informacyjna
mapa pieszo-rowerowa

osłonięcie od skrzyżowania
znak rowerowy - kierunki zwiedzania
punkt spotkań / wycieczek grupowych
rowerowa mapa Warszawy
radio praga / strefa kultury / drewniane siedziska
prezentacje / rzutnik
historia stołowni
pomalowanie jezdni / strefa piesza
rekreacja / dzieci / tarnfynt zmysłów
żywopłot
ogród kwietny / całoroczny
pergola / wykorzystując podziały pikotu (?)
strefa relaksu / siedziska / hamaki / meble miejskie
częściowe zadaszenie
ogród kwietny / całoroczny / zieleń niska / leżenie na trawie
zieleń pnąca

ŻYWOPŁOT
DRZEWA + KRZEWY
ŻYWOPŁOT
REKREACJA DZIECI
DRZEWO
ŁAWKI MODUŁOWE
ŻYWOPŁOT
PODEST Z SIEDZISKAMI
ZIELEŃ + LEŻAKI
SZYALEN RODZINI
NAWIERZCHNIA ŻWIROWO - GLINIASTA
MAPA
ZNAK KIERUNKOWY ZWIEDZANIA PRAGI
MAPA

■ zagajnik

4. Konsultowanie i edycja wniosku

Cześć,

w srodę 22 marca bylismy z Piotrem na konsultacji projektu z dr Hermanem. Nie mam teraz przy sobie notatek ze spotkania więc szczegółowy powiem na zjazdzie, ale
- ważnym elementem jest podest, który jeśli bedzie tylko do wydarzeń kulturalnych itd to bedzie stał pusty przez resztę roku. dlatego trzeba dopracować o jaki podest nam chodzi, tak żeby był wielofunkcyjny i łączył się z relaksem - miejsca do siedzenia/leżenia dla osób i żeby był ładny/estetyczny.
Leszek czy Tobie udało się zwizualizować wstępnie nasz podest?
- możemy mieszkańców zachęcać do głosowania pokazując wstepny projekt podestu, i pokazać przykłady ławek o jakie nam chodzi - Pan Krzysztof zwrócił uwagę żeby nie robić wszystkich ławek bez oparcia i podłokietników bo dla osób starszych są one niezbędne. Podał nam dwnie firmy z mebalmi miejskimi żeby poszukać inspiracji.

- ławki chyba lepiej stawiać wzdłuż chodnika żeby nie deptać ciągle trawy. Moge byc tylko postawione w rózne strony (jeżeli będą miały oparcia). Mówilismy o brzydkim ogrodzeniu z jednej strony chodznika więc Pan Krzysztof proponował zasłonić ogrodzenie bluszczem - jeśli nie w ramach tego projektu to kolejnego.

pozdrawiam,
Agnieszka

Cześć,

Jestem już po swoich konsultacjach. Przepytany architekt/urbanista zwrócił uwagę na skalę.
Mówił, że dobrze by było mieć model 3D, żeby spojrzeć na to z perspektywy człowieka.

1. Wspominał o tym, że niektóre budynki mają długość 14 metrów, więc może warto ławkę tej długości podzielić np. 2 lub więcej. Klasyczna ławka ma ok. 1.75 metra (czyli 1/8 naszej). Tutaj robimy przestrzeń również dla dzieci, więc podest wielkości 200 metrów kwadratowych też może być mało zapraszający, bardziej odstraszający wielkością. Podobnie wygląda temat ławek.

2. Druga uwaga to, że leżaki warto ustawić frontem do słońca - jest go u nas mało, więc warto z niego skorzystać. Wyobrażam sobie emerytki czillujące przed południem :)

3. Pojawiła się też propozycja żwirku w okolicy ławek (chociażby tych przy podeście, może również warto je do niego trochę przesunąć ?), bo wydeptana zieleń wokół nie wygląda w sposób zadbany.

I to by było na tyle. Co Wy na te zmiany?

Ściskam,
M.

onsultacji projektu z dr Hermanem.
kania więc szczegółowy powiem

eśli bedzie tylko do wydarzeń
z resztę roku. dlatego trzeba
k żeby był wielofunkcyjny i łączył
nia dla osób i żeby był

wstępnie nasz podest?
owania pokazując wstepny projekt
e nam chodzi - Pan Krzysztof
awek bez oparcia i podłokietników
Podał nam dwnie firmy z mebalmi

ika żeby nie deptać ciągle trawy.
ny (jeżeli będą miały oparcia).
ej strony chodznika więc Pan
e bluszczem - jeśli nie w ramach

5. Weryfikacja

Cześć,

Zaprezentowaliśmy z Piotrem nasz projekt w Urzędzie Dzielnicy. Uwagi ze spotkania:

1. Urzędnicy zakwestionowali plac zabaw z uwagi na bliskie sąsiedztwo jezdni - wskazywali że powinna być odległosć min 10 m od jezdni. I nie było możliwosci dyskusji z ta uwagą - przedstawili takie samo stanowisko do innych projektów zgłoszonych przez Mieszkańców blisko terenów ulic.

2. Rezerwa pdo Trase Aleja Tysiąclecia - w tym pasie nie można robić trwałego zagospodarowania. Podsumowując musimy skorygować wniosek do 21 marca w związku z tymi dwoma uwagami. Moim zdaniem warto spotkać się przed 21 marca z Panią z Zarządu Praskich Terenów Publicznych która przedstawiała uwagi.

pozdrawiam,
Agnieszka

Szanowny Panie Piotrze

W nawiązaniu do e-maila CKS z dnia 12.04.2017r., w sprawie realizacji oświetlenia i monitoringu w projekcie „Przyjazna przestrzeń sąsiedzka" uprzejmie informuję, że prace te zostają dopuszczone w zgłoszonym projekcie.

Jednocześnie ponownie zwracam się z prośbą o określenie n/w prac związanych z rodzajem ogrodzenia trawnika i związanym z tym montażem urządzeń zabawowych:

1. Urządzenia zabawowe (lustra, gra w klasy, równoważnia) – w przypadku montażu urządzeń zabawowych i tworzenia docelowo miejsc rekreacji dla dzieci na terenie będącym w bliskiej odległości od ulicy, na której odbywa się ruch samochodowy oraz poruszają się autobusy miejskie, zasadnym jest montaż ogrodzenia trawnika o wysokości 1 m (załącznik zdjęcie1). W przypadku rezygnacji z w/w urządzeń zabawowych, w celu zabezpieczenia nowoposadzonych roślin i trawnika, zasadnym jest montaż ogrodzenia o wysokości 60 cm (załącznik zdjecie2).

2. Inne zmiany w projekcie – zmiany kosztorysowe (zaznaczone w tabelach kolorem czerwonym)

Panie Piotrze w związku z powyższym poniżej przesyłam dwa warianty kosztorysu Pana projektu:

1. WARIANT I – uwzględniający urządzenia zabawowe wraz z 1 m ogrodzeniem

2. WARIANT II – uwzględniający rezygnacje z urządzeń zabawowych wraz z 60 cm ogrodzeniem trawnika.

Proszę o odpowiedź do dnia 14.04.2017r. do godz. 10:00 (termin ostateczny).

Analiza kosztów

	rodzaj prac WERSJA I	ilość	cena za sztukę brutto	cena brutto z Vat	
1.	Projekt	1	20 000,00 zł	20 000,00 zł	
2.	urządzenia zabawowe (krzywe zwierciadło, równoważnia, tablica kredowa, gra w klasy)	4	7 500,00 zł	30 000,00 zł	
3.	ławka modułowa	4	25 000,00 zł	100 000,00 zł	TAK
4.	leżaki miejskie	3	8 000,00 zł	24 000,00 zł	
5.	podest	1	15 000,00 zł	15 000,00 zł	

Szanowny Panie Piotrze

W nawiązaniu do e-maila CKS z dnia 12.04.2017r. w sprawie realizacji oświetlenia i monitoringu w projekcie „Przyjazna przestrzeń sąsiedzka" uprzejmie informuję, że prace te z

Jednocześnie ponownie m montażem urządzeń zabawowych:

1. Urządzenia zabawo o miejsc rekreacji dla dzieci na terenie będąc jskie, zasadnym jest montaż ogrodzenia trav bezpieczenia nowoposadzonych rośli
2. Inne zmiany w pro

Panie Piotrze w zwi

1. WARIANT I – uwzg
2. WARIANT II – uwzg

Proszę o odpo

Analiza kosztów

	rodzaj prac WERSJ
1.	Projekt
2.	urządzenia zabawo zwierciadło, równ kredowa, gra w kl
3.	ławka modułowa
4.	leżaki miejskie
5.	podest

Szanowny Panie,
skontaktowaliśmy się w tej sprawie z osobą weryfikującą projekt nr 2413. Poinformowaliśmy ZPTP, że wskazywany przez firmę innogy termin realizacji umowy o przyłączenie (od 3 do 18 miesięcy) nie powinien być powodem negatywnej weryfikacji projektu zakładającego ustawienie na przykład latarni.
W związku z powyższym, wprowadzenie zmian polegających na usunięciu monitoringu i oświetlenia z projektu *Przyjazna Przestrzeń Sąsiedzka* nie będzie wymagane.
Należy mieć jednak na uwadze, że w przypadku wygranej w głosowaniu mieszkańców, pełna realizacja projektu może się opóźnić ze względu na ww. maksymalny termin realizacji umowy o przyłączenie – do 18 miesięcy. Zazwyczaj jednak udaje się wykonać przyłącze szybciej. Tak jak Pan wspomina, oświetlenie często jest przedmiotem pomysłów składanych do budżetu partycypacyjnego, a ich realizacja, jak dotychczas, nie przeciągała się na kolejny rok.

Dziękujemy za kontakt.
W razie dalszych pytań lub wątpliwości pozostajemy do

Szanowny Panie Piotrze

W nawiązaniu do e-maila CKS z dnia 12.04.2017r. w sprawie realizacji oświetlenia i monitoringu w projekcie „Przyjazna przestrzeń sąsiedzka" uprzejmie informuję, że prace te z

Jednocześnie ponownie m montażem urządzeń zabawowych:

1. Urządzenia zabawo o miejsc rekreacji dla dzieci na terenie będąc jskie, zasadnym jest

Szanowny Panie,

Szanowni Państwo,

w imieniu ZPTP, uprzejmie informuję że nie zgłaszamy żadnych uwag odnośnie ogólnodostępności przedmiotowego projektu.

Z poważaniem

Teresa Skubij
Specjalista ds. zieleni
ZARZĄD PRASKICH TERENÓW PUBLICZNYCH
w Dzielnicy Praga Północ m. st. Warszawy
ul. Burdzińskiego 7, pokój 42, 03-480 Warszawa
tel. +48226190754 wewn. 1
faks +48228187710

teresa.skubij@zptp.waw.pl

www.zptp.waw.pl

zakochaj się w Warszawie na Pradze Północ

6. Promocja

Przyjazna Przestrzeń Sąsiedzka

ulica stalowa

Przyjazna Przestrzeń Sąsiedzka
Zapraszamy dzieci,
młodzież oraz dorosłych
na otwarte spotkanie
i bezpłatne warsztaty
wokół projektu Przyjazna
przestrzeń sąsiedzka
na Stalowej, zgłoszonego
do Budżetu Partycypacyjnego
sobota
29.04.2017
godz. 11:00-14:00
Towarzystwo Przyjaciół Pragi
ul. Stalowa 28/1
facebook.com/przyjaznaStalowa

Ulica
60/64
Stalowa
Nowa Praga

Przyjazna przestrzeń sąsiedzka
19 kwietnia o 09:09 ·

Szczegóły naszego projektu (numer 2413) znajdziecie poniżej. Obecnie kończymy weryfikację założeń i elementów wchodzących w skład przyjaznej przestrzeni na Stalowej. Trzymajcie kciuki! 👌
https://app.twojbudzet.um.warszawa.pl/projekt/11540?user

BUDŻET PARTYCYPACYJNY
WARSZAWA 2018

2413 - Przyjazna Przestrzeń Sąsiedzka

Projekt zakłada stworzenie przyjaznej przestrzeni publicznej dedykowanej mieszkańcom Pragi. W ramach projektu chcielibyśmy stworzyć na ul.Stalowej przestrzeń do relaksu oraz rekreacji, jednocześnie poprawiając stan zieleni oraz...

APP.TWOJBUDZET.UM.WARSZAWA.PL

Lubię to! Komentarze Udostępnij

5

Napisz komentarz...

Przyjazna przestrzeń sąsiedzka
19 kwietnia o 09:09 ·

Szczegóły naszego projektu (numer 2413) znajdziecie poniżej. Obecnie kończymy weryfikację założeń i elementów wchodzących w skład przyjaznej przestrzeni na Stalowej. Trzymajcie kciuki! 👌
https://app.twojbudzet.um.warszawa.pl/projekt/11540?user

BUDŻET PARTYCYPACYJNY
WARSZAWA 2018

2413 - Przyjazna Przestrzeń Sąsiedzka

Projekt zakłada stworzenie przyjaznej przestrzeni publicznej dedykowanej mieszkańcom Pragi. W ramach projektu chcielibyśmy stworzyć na ul.Stalowej przestrzeń do relaksu oraz rekreacji, jednocześnie poprawiając stan zieleni oraz...

APP.TWOJBUDZET.UM.WARSZAWA.PL

Lubię to! Komentarze Udostępnij

5

Napisz komentarz...

Przyjazna przestrzeń sąsiedzka dodał(a) nowe zdjęcia (19) do albumu: Warsztaty Przyjazna Przestrzeń Sąsiedzka — z: Karolina Michalska i 3 innymi użytkownikami w: Praga, Warszawa, Poland.
30 kwietnia o 18:56 ·

Działo się! Opowiedzieliśmy o idei projektu, jego powstaniu oraz planowanych w okolicy zmianach. Podczas kreatywnego warsztatu poznaliśmy Wasze pomysły na przyjazną przestrzeń sąsiedzką. Wybraliśmy się wspólnie na spacer Stalową, odwiedziliśmy Stalownia, a nasi najmłodsi uczestnicy tworzyli podczas warsztatów bomby kwiatowe.

fot. Michał Grzejszczak

https://www.facebook.com/events/1987066638179884/



Lubię to! Komentarze Udostępnij

Ty, Karolina Michalska i 26 innych użytkowników

Napisz komentarz...

Przyjazna przestrzeń sąsiedzka
19 kwietnia o 09:09 ·

Szczegóły naszego projektu (numer 2413) zł
kończymy weryfikację założeń i elementów w
przyjaznej przestrzeni na Stalowej. Trzymajcie
https://app.twojbudzet.um.warszawa.pl/projek

BUDŻET
PARTYCY
WARSZAWA

2413 - Przyjazna Przestrzeń Sąsiedzka
Projekt zakłada stworzenie przyjaznej przestrzeni publicznej o
mieszkańcom Pragi. W ramach projektu chcielibyśmy stworzyć na ul.Stalowej
przestrzeń do relaksu oraz rekreacji, jednocześnie poprawiając stan zieleni oraz...
APP.TWOJBUDZET.UM.WARSZAWA.PL

Lubię to! Komentarze Udostępnij

5

Napisz komentarz...

Przyjazna przestrzeń sąsiedzka
20 kwietnia o 20:20 ·

ulica stalowa

Strona Przyjazna przestrzeń sąsiedzka dodała przycisk, który pomoże uzyskać więcej informacji na jej temat.

Więcej informacji

Lubię to! Komentarze Udostępnij

Przyjazna przestrzeń sąsiedzka dodał(a) nowe zdjęcia (19) do albumu: Warsztaty Przyjazna Przestrzeń Sąsiedzka
— z: Karolina Michalska i 3 innymi użytkownikami w:
Warszawa, Poland.

oraz
warsztatu
dzką.
y Stalownia, a
omby kwiatowe.

Lubię to! Komentarze Udostępnij

Ty, Karolina Michalska i 26 innych użytkowników

Napisz komentarz...

Przyjazna przestrzeń sąsiedzka
19 kwietnia o 09:09 ·

Szczegóły naszego projektu (numer 2413) z
kończymy weryfikację założeń i elementów w
przyjaznej przestrzeni na Stalowej. Trzymajcie
https://app.twojbudzet.um.warszawa.pl/projek

BUDŻE

Przyjazna przestrzeń sąsiedzka dodał(a) nowe zdjęcia (19) do albumu: Warsztaty Przyjazna Przestrzeń Sąsiedzka
— z: Karolina Michalska i 3 innymi użytkownikami w:
Warszawa, Poland.

oraz
warsztatu
dzką.
y Stalownia, a
omby kwiatowe.

Przyjazna przestrzeń sąsiedzka
20 kwietnia o 20:20 ·

azna przestrzeń sąsiedzka dodała przycisk,
e uzyskać więcej informacji na jej temat.

Więcej informacji

Komentarze Udostępnij

Przyjazna przestrzeń sąsiedzka
27 kwietnia o 20:27 ·

Chodnik sobie, a ludzie sobie 🙂 W ramach projektu planujemy stworzenie nawierzchni żwirowej w miejscu popularnego skrótu. Kalosze będzie można zostawić w domu. ☔

Lubię to! Komentarze Udostępnij

1

Napisz komentarz...

Lubię to! Komentarze Udostępnij

Ty, Karolina Michalska i 26 innych użytkowników

Napisz komentarz...

7. Warsztaty

Spotkanie i warsztaty

wokół projektu Przyjazna przestrzeń sąsiedzka na Stalowej

29.04.2017

LEGO
city

ul. Jagiellońska

8. Co dalej?

Oddaj swój głos na projekt **Przyjaznej Przestrzeni Sąsiedzkiej** na ulicy Stalowej

Projekt Przyjaznej Przestrzenii Sąsiedzkiej został zgłoszony do Budżetu Partycypacyjnego Warszawa 2017 pod numerem

6539

Projekt zakłada stworzenie przyjaznej przestrzeni publicznej dedykowanej mieszkańcom Pragi.
W ramach projektu chcielibyśmy stworzyć na ul. Stalowej przestrzeń do relaksu oraz rekreacji, jednocześnie poprawiając stan zieleni.

WARIANT A

Wygrana

REALIZACJA PROJEKTU
W 2018 ROKU

WARIANT B

Przegrana

LOBBOWANIE

Dziękujemy za uwagę

GRUPA I studia podyplomowe MIASTA i METROPOLIE. STUDIA MIEJSKIE Instytut Badań Przestrzeni Publicznej ASP w Warszawie